

Toilet (Toilette)



Um diese formschöne und praktische Toilette zu benutzen muss sie an das Leitungsnetz für [Wasser](#) angeschlossen sein. Sobald man bereit dazu ist die Toilette zu nutzen setzt man sich darauf und drückt die Taste "+" im NUM Block, auf der Konsole die Aktions taste.

Zum Schluss das spülen Taste "E", auf Konsole wieder die Aktions taste benutzen, nicht vergessen und man erhält pro Toilettengang einen Sack [Dünger](#).

Nach einem Geschäft erhält man einen kleinen [Buff](#) (80 Sekunden).






Tpy	Bauteile
Benötigtes Level	32
Punkte zum Erlernen	35
XP pro Herstellung	?
Gewicht	4.0
Inventarplätze	100
Haltbarkeit	500
Benötigt	Wasseranschluß

Einmalige Benutzung ja (Die Platzierung ist einmalig, aber die Benutzung nicht.)

Voraussetzungen Zulauf-Wasserleitung
Bewässerungsrohr
[Wasserhahn](#)

Dabei ist es euch selbst überlassen ob [Stein](#) Oder [Metall](#)

Zutaten

- 30 x  [Stone](#)
- 70 x  [Holz](#)
- 180 x  [Rohmetall](#)
- 200 x  [Cementing Paste](#)
- 40 x  [Crystal](#)

Hergestellt in  [Schmiede](#)



Code

```
1. cheat giveitem  
"Blueprint'/Game/PrimalEarth/CoreBlueprints/Items/Structures/Pipes/PrimalItemStructure_Toilet.PrimalItemStructure_  
1 0 0
```





<<<<---- Wenn Fehler Bitte Korrigieren oder Nachtragen ist alles erwünscht ---->>>>

Quelle:

<http://www.pcgameshardware.de> (Bilder Quelle)

Spiel

Für welches Spiel ist
dieser Eintrag gedacht? ARK Survival Evolved